









Plan des abords au 1/3 200

Légende

-  Limite ICPE
-  Rayon de 300m autour du site
-  Pylône Electrique
-  Lignes Electriques
- ICPE à proximité du site
-  Soumis à Autorisation
-  Résidentiel
-  Route
-  Voie ferrée

Fond cartographique : Fond cadastral

Références client :

AkzoNobel

Date de réalisation :
Mars 2023


SOLER IDE
GROUPE VERTICAL SEA

0 100 200 m

